













COMUNE DI TEZZE SUL BRENTA

ELEZIONI EUROPEE DEL 08-09 GIUGNO 2024

SEZIONI ELETT.	ELETTORI			VOTANTI			SCHEDE E VOTI NON VALIDI					VOTI VALIDI RIPORTATI DA CIASCUNA LISTA												TOT. VOTI VALIDI	TOT. VOTANTI
							BIANCHE	NULLE	VOTI NULLI	CONTEST.	TOTALE	1	2	3	4	5	6	7	8	9	10	11	12		
	M	F	T	M	F	T																			
1	470	485	955	296	302	598	17	24	0	0	41	32	2	10	1	7	8	1	23	63	250	18	142	557	598
2	486	478	964	317	317	634	14	26	0	0	40	43	2	14	4	6	23	0	20	64	237	24	157	594	634
3	514	543	1.057	270	293	563	13	31	0	0	44	50	1	9	3	13	13	5	30	48	193	18	136	519	563
4	555	527	1.082	331	315	646	18	23	0	0	41	61	3	11	1	8	20	5	17	38	231	20	190	605	646
5	525	546	1.071	304	317	621	13	27	0	0	40	43	4	20	2	11	30	2	17	49	247	20	136	581	621
6	630	631	1.261	394	409	803	17	32	0	0	49	50	0	15	2	14	28	2	26	75	343	23	176	754	803
7	650	651	1.301	363	355	718	12	31	0	0	43	61	1	14	3	13	22	13	44	79	254	25	146	675	718
8	572	553	1.125	278	283	561	6	17	0	0	23	45	0	17	2	11	16	7	21	69	220	22	108	538	561
9	476	503	979	262	273	535	9	18	0	0	27	53	3	15	6	5	13	8	26	64	185	11	119	508	535
10	595	599	1.194	328	330	658	24	28	0	0	52	46	2	9	1	3	16	3	27	103	215	31	150	606	658
Tot	5473	5516	10.989	3143	3194	6.337	143	257	0	0	400	484	18	134	25	91	189	46	251	652	2.375	212	1.460	5.937	6.337
%				57,67	2,26	4,06	0,00	0,00	6,31	7,64	0,28	2,11	0,39	1,44	2,98	0,73	3,96	10,29	37,48	3,35	23,04	93,69	100,00		